

# Street Light

街路灯インダクションランプ

## DLDL026

強化ガラスカバー付



より明るく、より長寿命に。街の風景を明るく照らす街路灯。

### 主な用途

街路灯、道路照明、屋外駐車場、公園

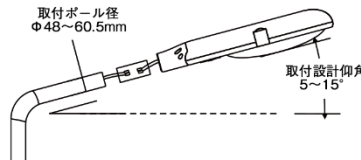
### 特徴

- ・ ランプ寿命が10万時間と非常に長く、交換の手間を省けます。
- ・ 消費電力は、水銀灯の約50~65%削減、白熱灯の1/10程度です。
- ・ チラツキ、グレアがなく、自然な光で、目も疲れにくい特長があります。
- ・ 全指向性のため、トンネルや高天井の照明でも見やすくなります。
- ・ 瞬時に点灯するため、必要なときだけ点灯でき、節電にも役立ちます。

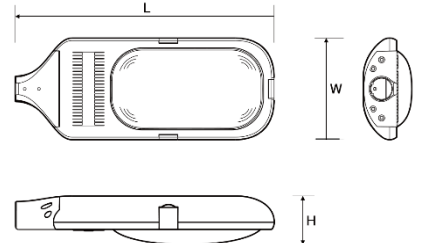
### 仕様

- ・ 本体カバーにアルミダイカスト（ADC12）使用
- ・ 耐錆、劣化に強い屋外用の静電塗装を施工
- ・ ガラスカバーは強化ガラスを使用
- ・ 取付ポール径：Φ48~60.5mm
- ・ 取付設計仰角：5~15°
- ・ 取付角度調整：なし
- ・ 落雷対策（雷サージ）：5KV（※最大20KV）
- ・ 防塵・防水：IP66
- ・ 総務省電波法：型式指定取得
- ・ 特許取得済み（第6060285）

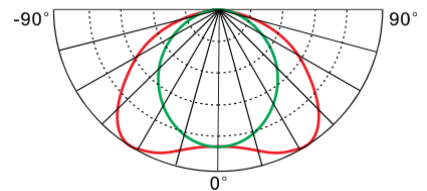
### 取付け方法



### 外形寸法：（単位：mm）



### 配光曲線



距離 [m]	内径半径 [m]	
0.5	2.07	1.26
1.0	4.14	2.51
1.5	6.21	3.77
2.0	8.27	5.03
2.5	10.34	6.29
3.0	12.41	7.54

照度 [lx] C180 (1/2°-広角: 100.0°)  
 C90 - C270 (1/2°-広角: 128.4°)

品番	DLDL026J-WJ80/T	DLDL026J-WJ100/T	DLDL026J-WJ120/T	DLDL026J-WJ150/T	
ランプ効率 (W)	80	100	120	150	
定格光束 (lm)	7200	9000	10800	13500	
定格電圧 (V)	100V/200V 50Hz/60Hz				
定格電流 (A)	0.86 / 0.43	1.08 / 0.54	1.29 / 0.65	1.60 / 0.80	
インバータ消費電力 (W)	6	7.5	8.5	10	
力率	≥0.98				
防塵・防水等級	IP66				
耐雷サージ	5KV (※オプションで最大20KV)				
外形寸法 (mm) (L×W×H)	810x320x155				
梱装箱寸法 (mm)	880x365x220				
本体重量 (kg)	10.0	10.1	10.2	10.3	
梱包材込重量 (kg)	12.0	12.1	12.2	12.3	
作動環境温度	-40°C~50°C (これ以外の環境でお使いになる場合はご相談ください)				
色温度	2700K ~ 6500K (標準品は5000K)				
ランプ種別	電球色 (2700K)	6400lm 86w 74.4lm/w	8000lm 107.5w 74.4lm/w	9600lm 128.5w 74.7lm/w	12000lm 160w 75.0lm/w
	温白色 (3700K)	6500lm 86w 75.6lm/w	8200lm 107.5w 76.3lm/w	9800lm 128.5w 76.3lm/w	12300lm 160w 76.9lm/w
	白色 (4200K)	6700lm 86w 77.9lm/w	8300lm 107.5w 77.2lm/w	10000lm 128.5w 77.8lm/w	12600lm 160w 78.8lm/w
	昼白色 (5000K)	7200lm 86w 83.7lm/w	9000lm 107.5w 83.7lm/w	10800lm 128.5w 84.0lm/w	13500lm 160w 84.4lm/w
	昼光色 (6500K)	6900lm 86w 80.2lm/w	8700lm 107.5w 80.9lm/w	10400lm 128.5w 80.9lm/w	13000lm 160w 81.3lm/w